

УПРАВЛЕНИЕ ФЕДЕРАЛЬНОЙ СЛУЖБЫ
ГОСУДАРСТВЕННОЙ СТАТИСТИКИ
ПО ХАБАРОВСКОМУ КРАЮ, МАГАДАНСКОЙ
ОБЛАСТИ, ЕВРЕЙСКОЙ АВТОНОМНОЙ ОБЛАСТИ
И ЧУКОТСКОМУ АВТОНОМНОМУ ОКРУГУ

Промышленное производство Еврейской автономной области



за январь-август 2023 года

Промышленное производство

Еврейской автономной области

за январь-август 2023 года

- 01 ИНДЕКС ПРОМЫШЛЕННОГО ПРОИЗВОДСТВА
- 02 ДОБЫЧА ПОЛЕЗНЫХ ИСКОПАЕМЫХ
- 03 ОБРАБАТЫВАЮЩИЕ ПРОИЗВОДСТВА
- 04 ОБЕСПЕЧЕНИЕ ЭЛЕКТРИЧЕСКОЙ ЭНЕРГИЕЙ, ГАЗОМ И ПАРОМ
- 05 ВОДОСНАБЖЕНИЕ, ВОДООТВЕДЕНИЕ, УТИЛИЗАЦИЯ ОТХОДОВ
- 06 ПРОИЗВОДСТВО ОТДЕЛЬНЫХ ВИДОВ ПРОДУКЦИИ
- 07 ОБЪЕМ ОТГРУЖЕННОЙ ПРОДУКЦИИ, ВЫПОЛНЕННЫХ РАБОТ И УСЛУГ

• Ежемесячные данные оперативной статистики. Данные за 2022 год и с января по июнь 2023 года уточнены в соответствии с регламентом разработки и публикации данных по производству и отгрузке продукции и динамике промышленного производства (приказ Росстата от 18.08.2020 г. № 470).





ИНДЕКСЫ ПРОМЫШЛЕННОГО ПРОИЗВОДСТВА

ЯНВАРЬ-АВГУСТ 2023 г. К ЯНВАРЮ-АВГУСТУ 2022 г., ПРОЦЕНТОВ



▼ **94,2**

ИПП



▼ **95,3**

Добыча полезных ископаемых



▼ **90,3**

Обрабатывающие производства



▲ **102,5**

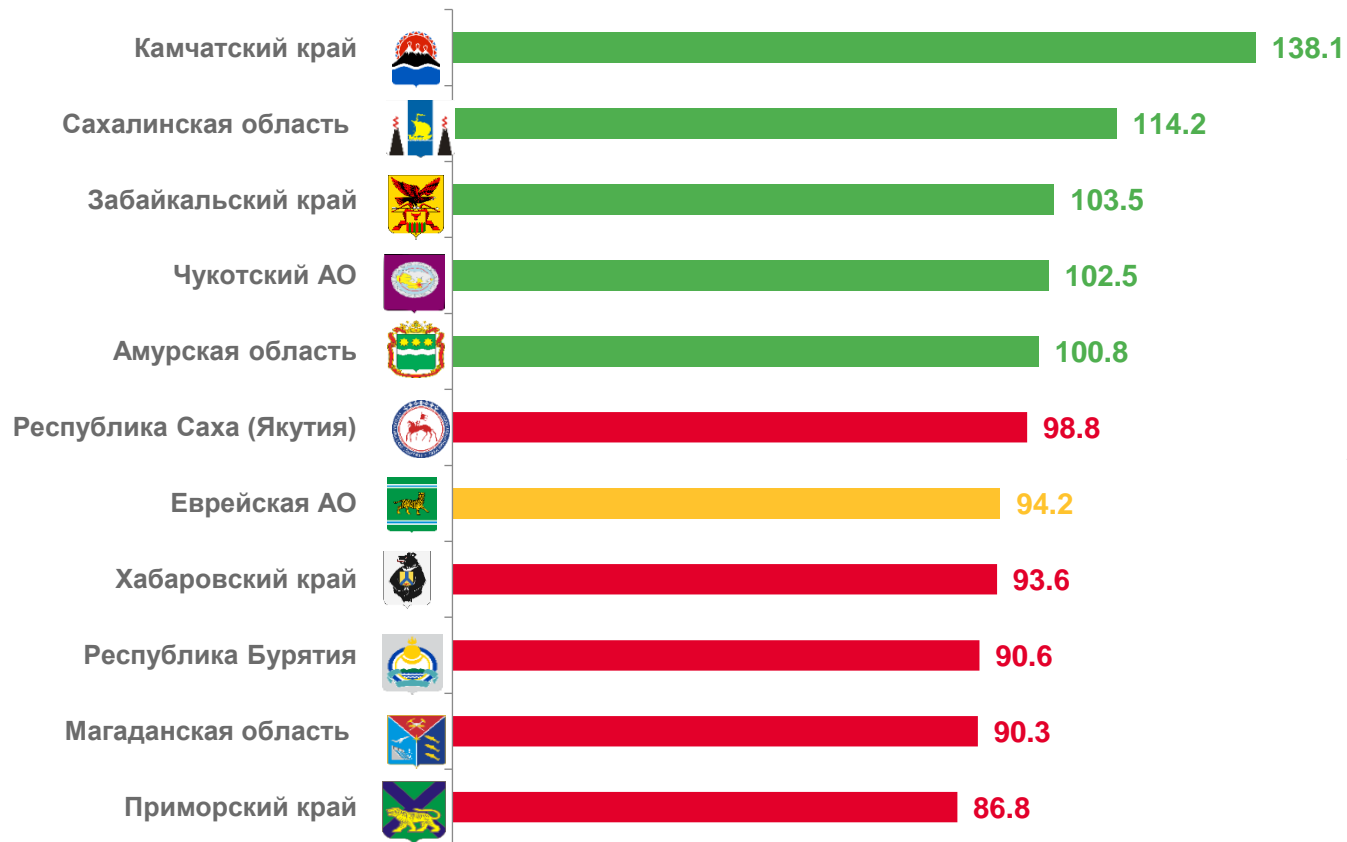
Обеспечение электрической энергией, газом и паром; кондиционирование воздуха



▲ **106,0**

Водоснабжение; водоотведение, организация сбора и утилизация отходов, деятельность по ликвидации загрязнений

Рейтинг по регионам ДФО



6 региона ДФО

значение показателя **больше**, чем по Еврейской автономной области

4 регионов ДФО

значение показателя **меньше**, чем по Еврейской автономной области





ДИНАМИКА ИНДЕКСА ПРОМЫШЛЕННОГО ПРОИЗВОДСТВА

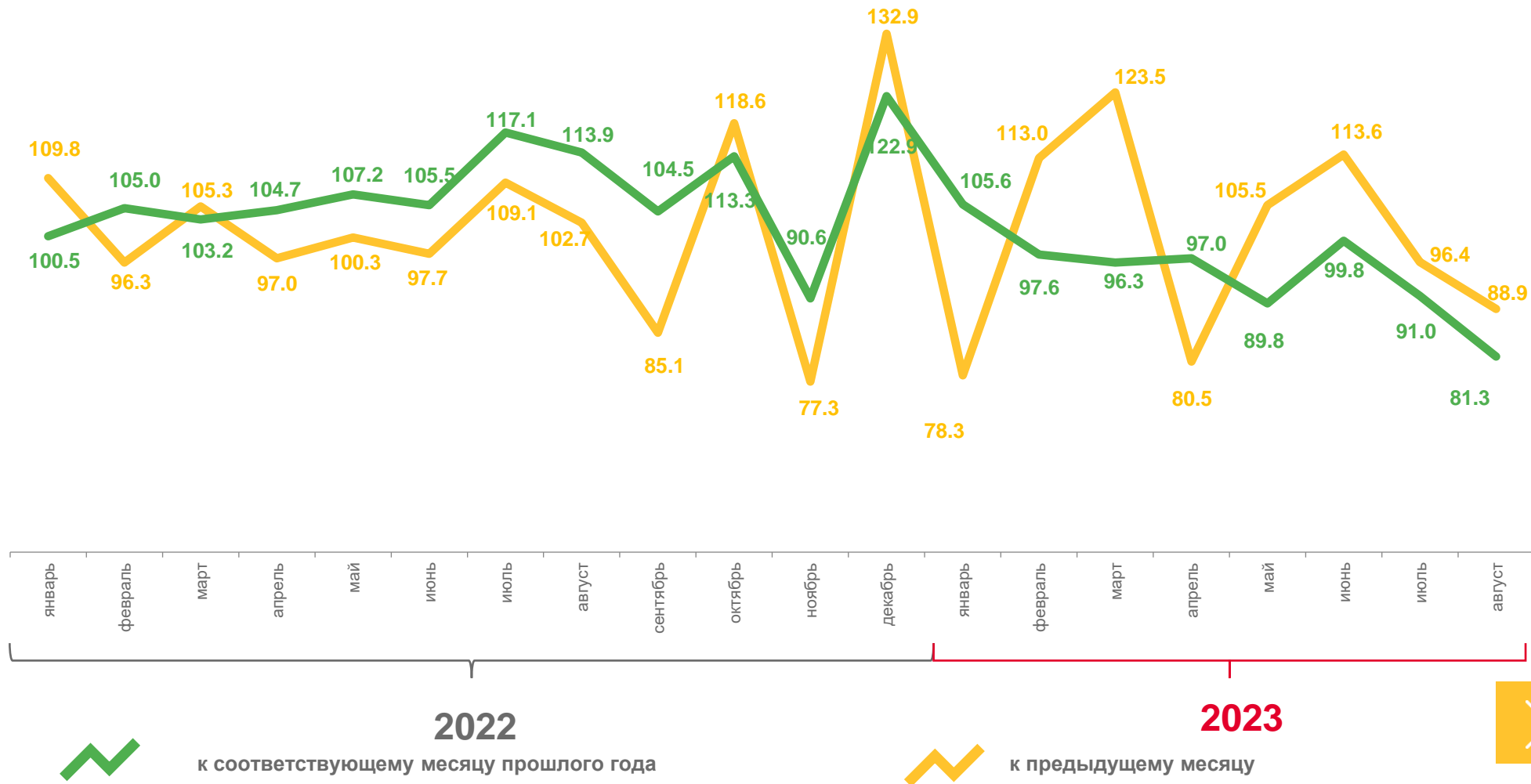
ПРОЦЕНТОВ

август 2023 г.
В % к августу 2022 г.

▼ **81,3**

август 2022 г.
В % к августу 2021 г.

▲ **113,9**





ДОБЫЧА ПОЛЕЗНЫХ ИСКОПАЕМЫХ

ИНДЕКС ПРОМЫШЛЕННОГО ПРОИЗВОДСТВА, ПРОЦЕНТОВ

август 2023 г.
в % к августу 2022 г.



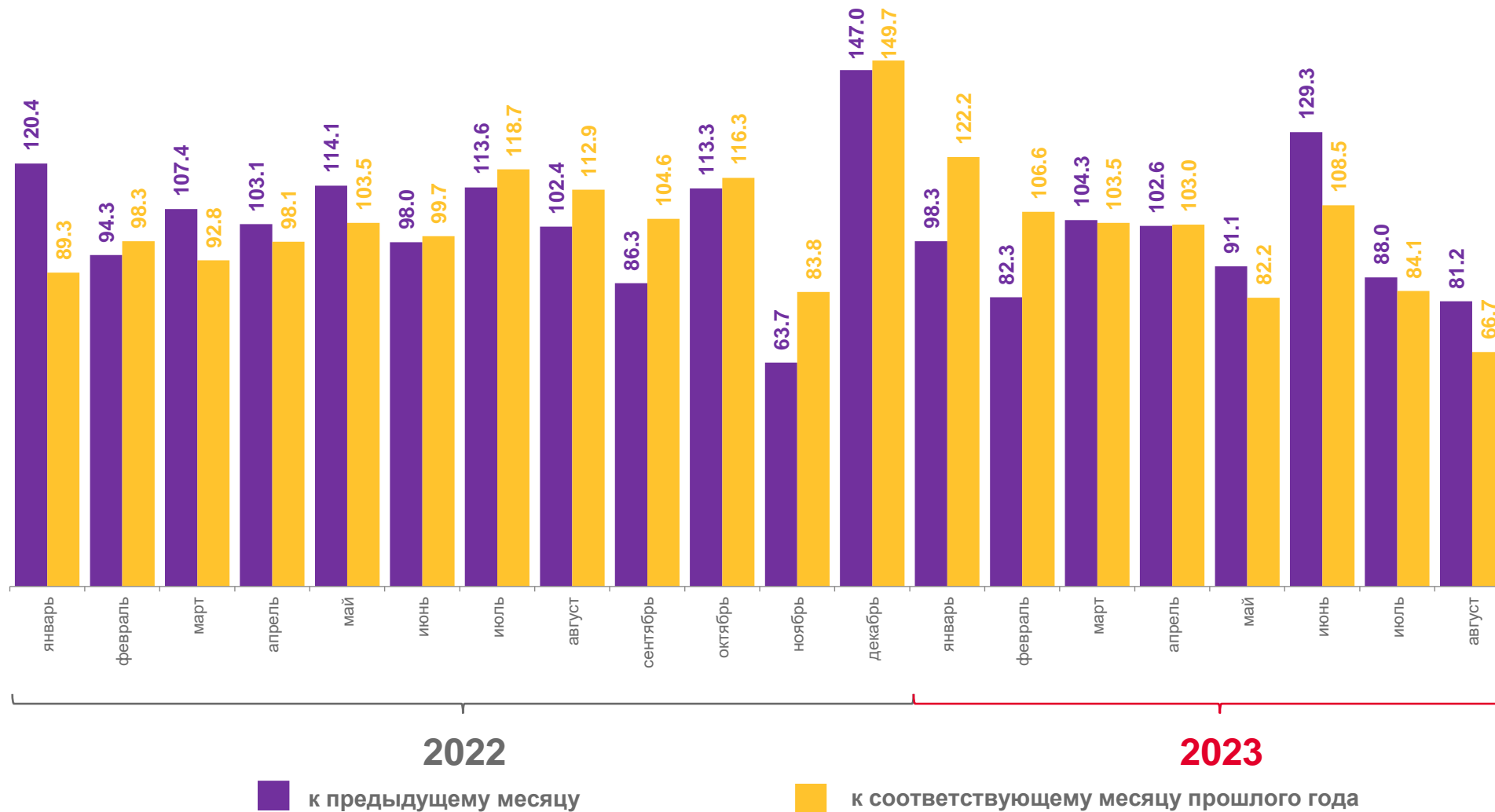
▼ **62,4**

Добыча металлических руд



▲ **120,1**

Добыча прочих полезных ископаемых





ОБРАБАТЫВАЮЩИЕ ПРОИЗВОДСТВА

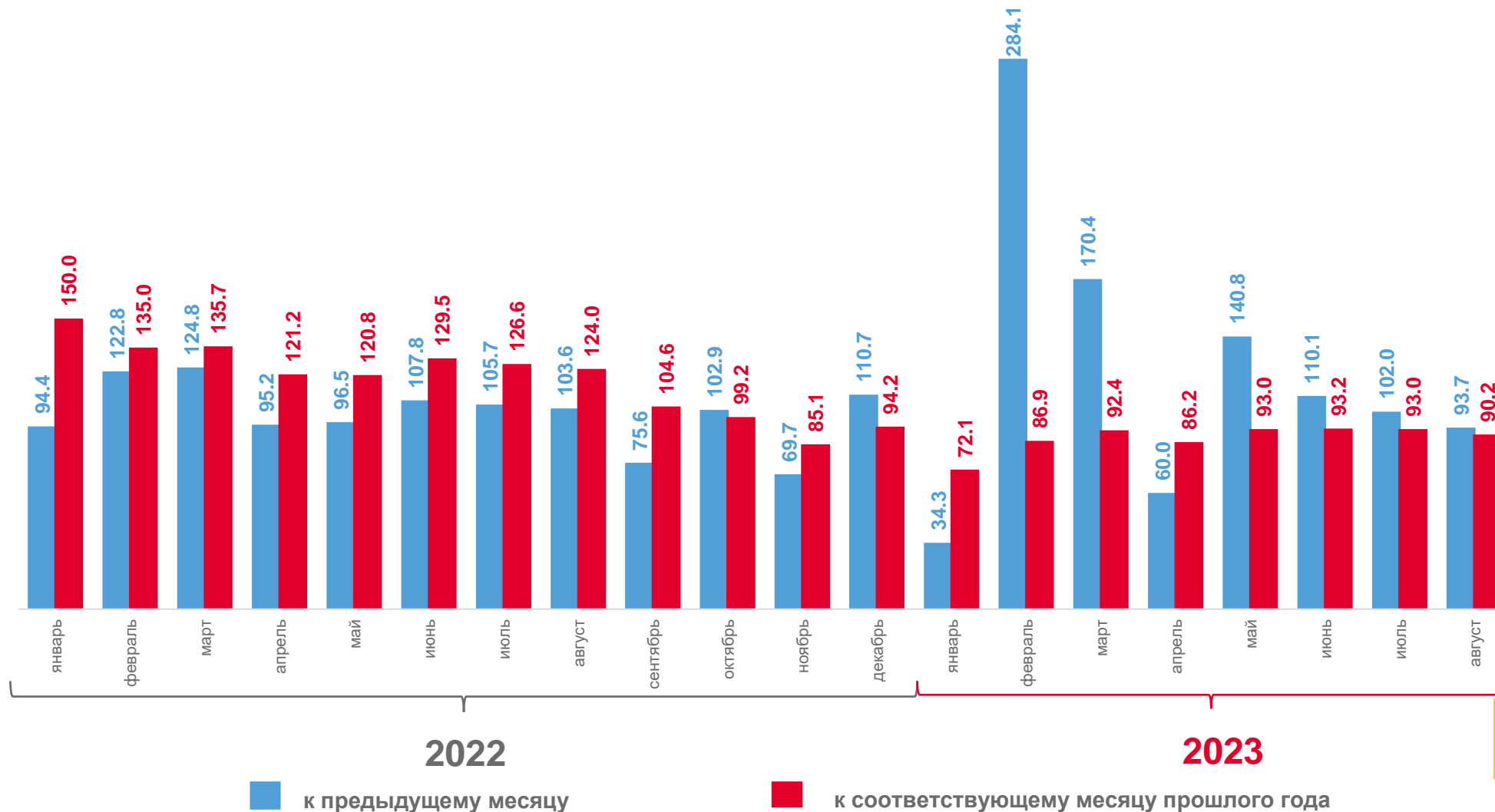
ИНДЕКС ПРОМЫШЛЕННОГО ПРОИЗВОДСТВА, ПРОЦЕНТОВ

август 2023 г.
в % к августу 2022 г.

▼ **90,2**

август 2022 г.
в % к августу 2021 г.

▲ **124,0**





ИНДЕКСЫ ПРОИЗВОДСТВА ПО ОСНОВНЫМ ВИДАМ ОБРАБАТЫВАЮЩИХ ПРОИЗВОДСТВ

ЯНВАРЬ-АВГУСТ 2023 г. К ЯНВАРЮ-АВГУСТУ 2022 г., ПРОЦЕНТОВ

 ▲ **102,7**

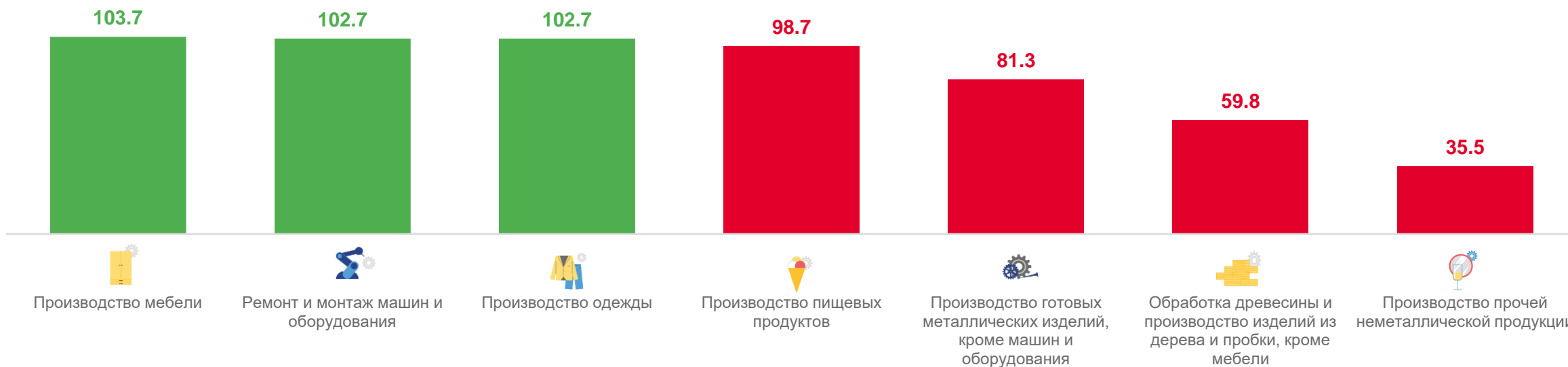
Производство одежды


 ▼ **98,7**

Производство пищевых продуктов

 ▼ **35,5**

Производство прочей неметаллической минеральной продукции





ОБЕСПЕЧЕНИЕ ЭЛЕКТРИЧЕСКОЙ ЭНЕРГИЕЙ, ГАЗОМ И ПАРОМ

ИНДЕКС ПРОМЫШЛЕННОГО ПРОИЗВОДСТВА, ПРОЦЕНТОВ

август 2023 г.
в % к августу 2022 г.



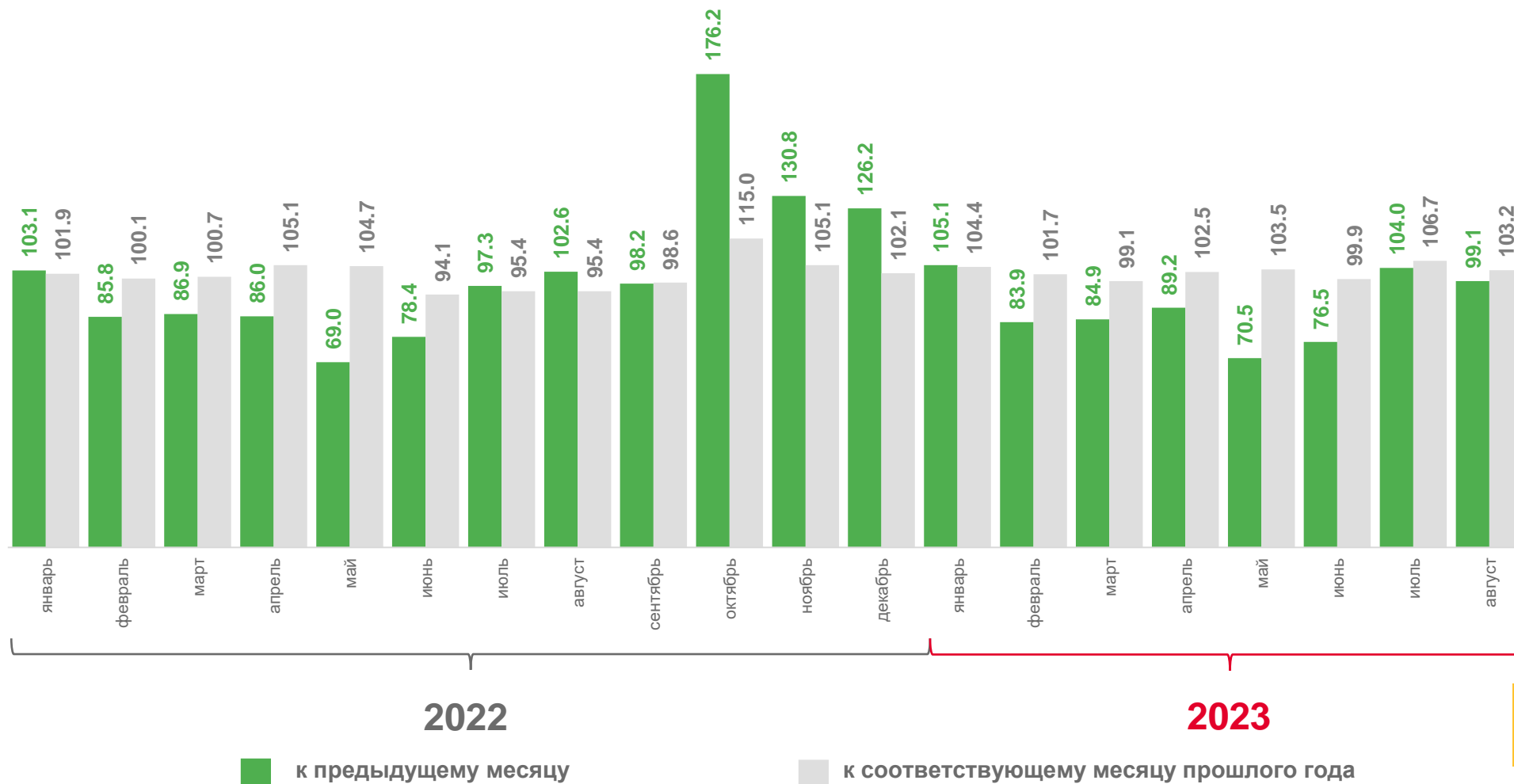
▲ **100,8**

Производство, передача и распределение электроэнергии



▲ **112,4**

Производство, передача и распределение пара и горячей воды





ВОДОСНАБЖЕНИЕ; ВОДООТВЕДЕНИЕ И УТИЛИЗАЦИЯ ОТХОДОВ

ИНДЕКС ПРОМЫШЛЕННОГО ПРОИЗВОДСТВА, ПРОЦЕНТОВ

август 2023 г.
в % к августу 2022 г.

▼ 77,6

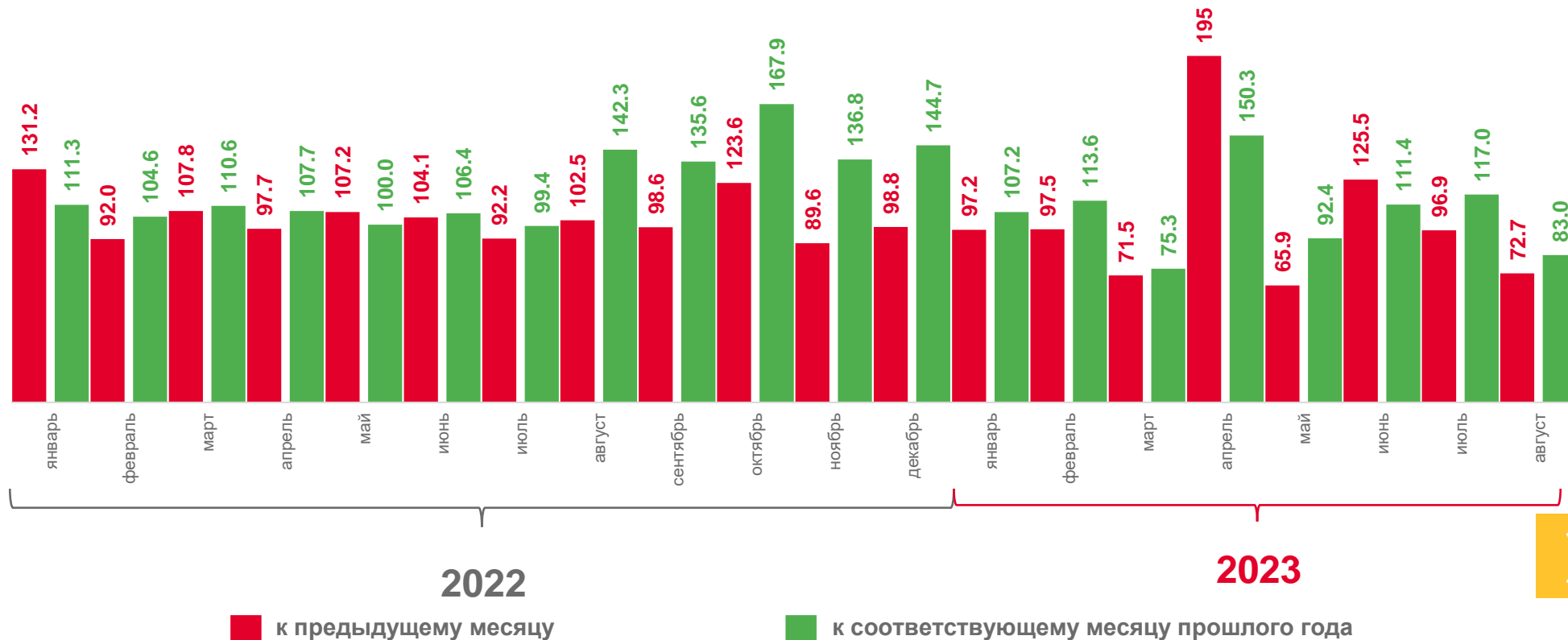
Забор, очистка и
распределение воды

▼ 91,1

Сбор и обработка
сточных вод

▼ 79,8

Сбор, обработка и утилизация
отходов





ПРОИЗВОДСТВО ОТДЕЛЬНЫХ ВИДОВ ПРОДУКЦИИ

ЯНВАРЬ-АВГУСТ 2023 г. К ЯНВАРЮ-АВГУСТУ 2022 г.



84,1

▼
80,4%

Лесоматериалы
необработанные тыс.м³



2 651,2

▲
148,2%

Кондитерские изделия, тонн



165,0

▼
91,5%

Изделия бельевые трикотажные
или вязаные, включая изделия
для детей младшего возраста,
тыс. штук



163 617,6

▲
111,5%

Мебель, тыс. руб.



3 277,1

▲
116,0%

Изделия хлебобулочные
недлительного хранения, тонн



99,4

▲
121,5%

Изделия макаронные и
аналогичные мучные изделия, тонн



59,7

▼
62,6%

Лесоматериалы, продольно
распиленные или расколотые,
разделенные на слои или
луценые, толщиной более 6 мм;
деревянные железнодорожные
или трамвайные шпалы,
непропитанные, тыс.м³



701,6

▲
107,5%

Пар и горячая вода,
тыс. гигакалорий





ОБЪЕМ ОТГРУЖЕННОЙ ПРОДУКЦИИ, ВЫПОЛНЕННЫХ РАБОТ И УСЛУГ

ЯНВАРЬ-август 2023 г., МЛРД РУБЛЕЙ



Промышленность

24,0



Добыча полезных ископаемых

15,7



Обработывающие производства

3,5



Обеспечение электрической энергией,
газом и паром; кондиционирование воздуха

4,0



Водоснабжение; водоотведение,
организация сбора и утилизация отходов,
деятельность по ликвидации загрязнений

0,8

Структура объема отгруженной продукции
в процентах к итогу





ОБЪЕМ ОТГРУЖЕННОЙ ПРОДУКЦИИ, ВЫПОЛНЕННЫХ РАБОТ И УСЛУГ ПО ПРОМЫШЛЕННОМУ ПРОИЗВОДСТВУ

ЯНВАРЬ-АВГУСТ 2023 г. К ЯНВАРЮ-АВГУСТУ 2022 г., ПРОЦЕНТОВ



▼ **94,4**

Промышленность



▼ **92,3**

Добыча полезных ископаемых



▼ **75,7**

Обработывающие производства



▲ **117,9**

Обеспечение электрической энергией, газом и паром; кондиционирование воздуха



▲ **183,7**

Водоснабжение; водоотведение, организация сбора и утилизация отходов

